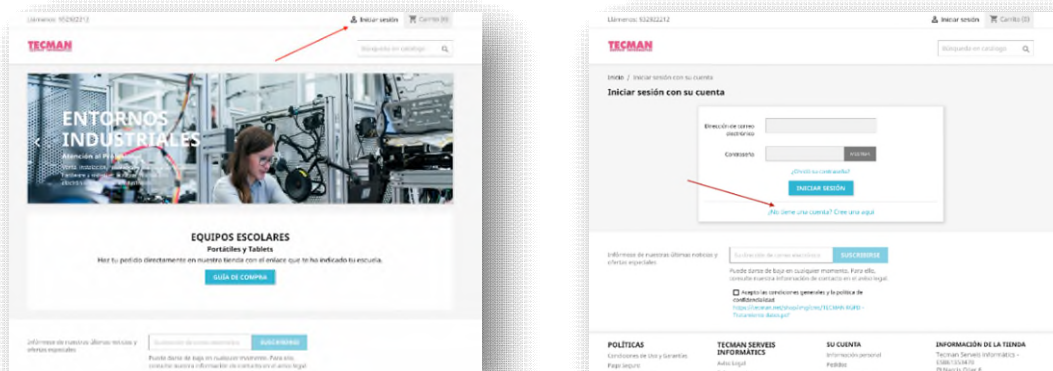


1. Dirigiu-vos a tecman.net/shop i inicieu sessió amb el vostre usuari.

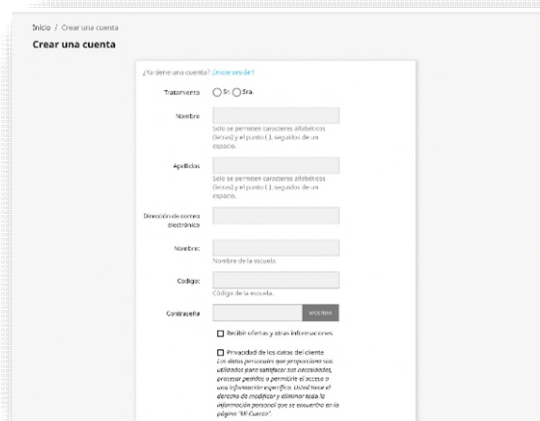


La primera vegada que entreu haureu de crear el vostre compte i posar el **Nom de l'Escola** (escrit exactament com s'indica a continuació) i el **Codi específic del vostre centre**:

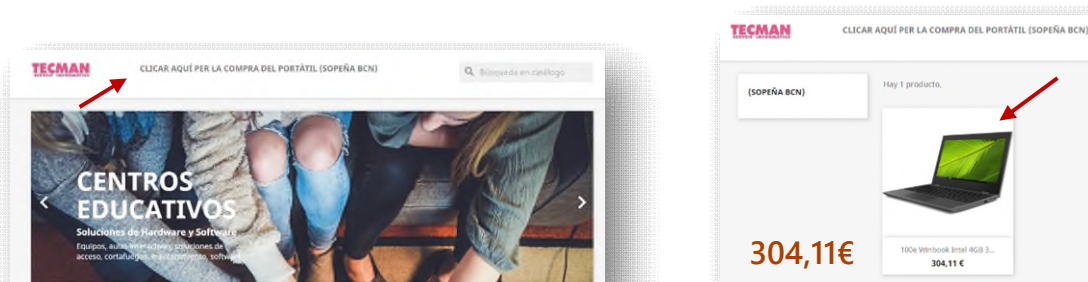
Nom de l'Escola:	SOPEÑA BARCELONA
Codi:	8563*23

A l'apartat "Contrasenya" podeu indicar la que vulgueu.

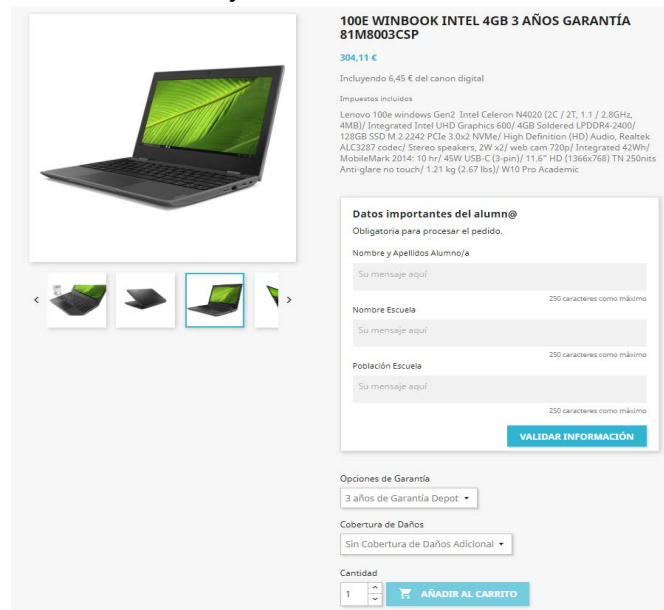
** Si us plau, és molt important comprovar que la direcció de correu electrònic sigui correcta, ja que aquí es on es trameta la informació de la comanda i la factura.



2. Pressioneu el nom de la vostra escola al menú superior i seleccioneu l'equip.



3. Un cop dins la fitxa del producte, podeu posar l'equip directament al carret, ampliar la garantia o afegir cobertura de danys, si us interessa.



4. A la passarel·la de pagament podreu escollir entre:
- Transferència bancària
 - Pagament amb targeta de dèbit o crèdit (únicament de la UE)
 - Pagament finançat amb Sabadell Consumer Finance.



5. Quan hagueu finalitzat la comanda, podreu consultar-la al vostre perfil -> "Historial y detalles de mis pedidos".

