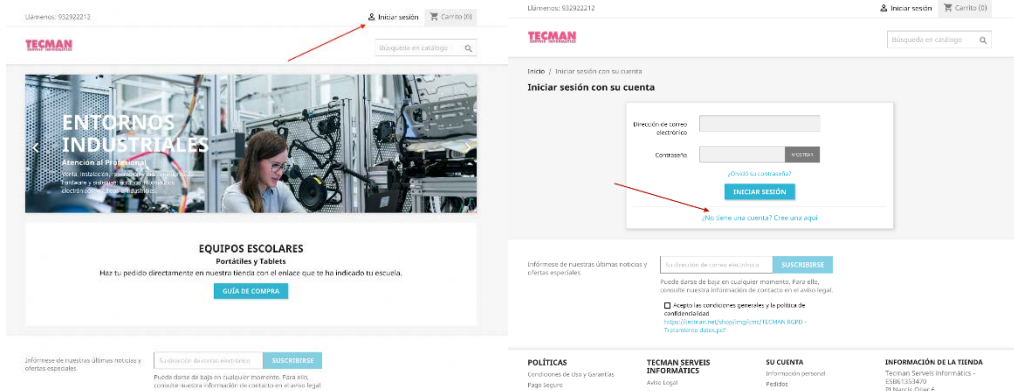


1. Dirigiu-vos a [tecman.net/shop](http://tecman.net/shop) i registreu-vos o inicieu sessió amb el vostre usuari, si en teniu.



La primera vegada que entreu haureu de crear el vostre compte i posar el **Nom de l'Escola** (escrit exactament com s'indica a continuació) i el **Codi específic del vostre centre**:

Nom de l'Escola:	<b>SOPEÑA BARCELONA 2022</b>
Codi:	<b>8563*22</b>

**Sus datos personales**

Tratamiento:  Sr.  Sra.

Nombre:

Apellidos:

Dirección de correo electrónico:

Nombre escuela:

Código escuela:

Contraseña:

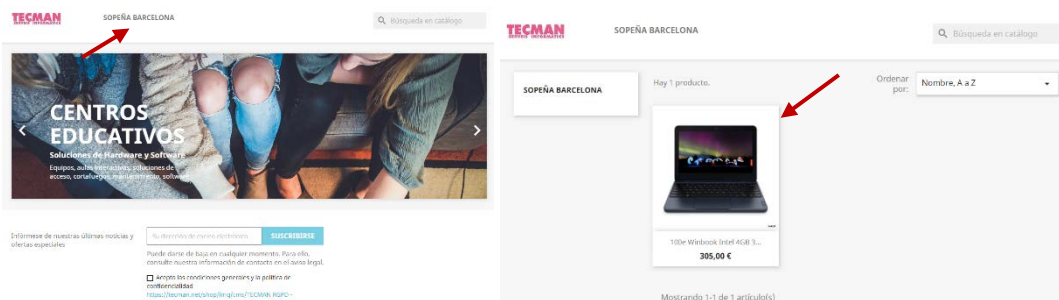
Nueva contraseña:   Opcional

A l'apartat "Contrasenya" podeu indicar la que vulgueu.

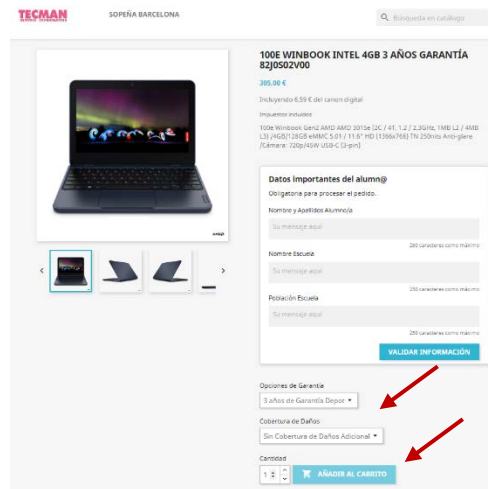
Quan entreu posteriorment, només haureu d'indicar el Correu Electrònic i la Contrasenya que va triar en el moment del registre.

\*\* És molt important comprovar que la direcció de correu electrònic sigui correcta, ja que aquí es on es trameta la informació de la comanda i la factura.

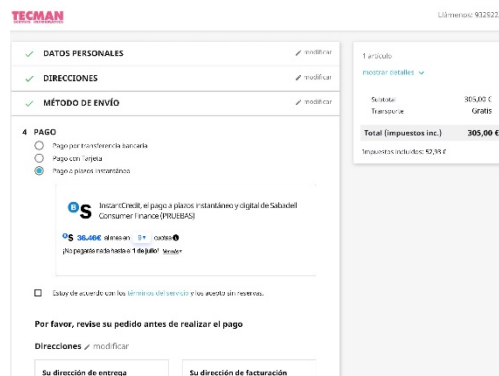
2. Pressioneu el nom de la vostra escola al menú superior i seleccioneu l'equip.



- 3.** Un cop dins la fitxa del producte, podeu posar l'equip directament al carret o afegir cobertura de danys, si us interessa.



- 4.** A la pasarel·la de pagament podreu escollir entre:
- Transferència bancària
  - Pagament amb targeta de dèbit o crèdit (únicament de la UE)
  - Pagament finançat amb Sabadell Consumer Finance.



- 5.** Quan hagueu finalitzat la comanda, podreu consultar-la al vostre perfil -> "Historial y detalles de mis pedidos".

